



RESULTADOS DE LA ENCUESTA REGHID SOBRE LAS CONDICIONES DE SALUD SEXUAL Y REPRODUCTIVA DE LAS MUJERES Y ADOLESCENTES MIGRANTES SALVADOREÑAS EN DESPLAZAMIENTO

Proyecto *Cambiando el Enfoque en las desigualdades de Género en Salud de mujeres y niñas desplazadas en el contexto de crisis prolongada en Centro y Sur América (ReGHID)*



Objetivo de la encuesta


Explorar las condiciones de Salud Sexual y Reproductiva de las mujeres y adolescentes migrantes salvadoreñas retornadas durante el desplazamiento, en el marco del Proyecto ReGHID en colaboración con la Organización Internacional para las Migraciones (OIM) y la Universidad de Southampton (UoS).

Característica de la muestra

Muestra no probabilística de 65 mujeres y adolescentes retornadas a El Salvador. Las encuestas fueron aplicadas entre el 15 de junio y el 21 de julio de 2022 por personal femenino de OIM, capacitado en temáticas de salud, migración y apoyo psicoemocional para personas migrantes.

Perfil demográfico de la población

La muestra analítica estuvo compuesta principalmente de **mujeres entre 20 a 24 años (N=23, 35.4%)**, reportó tener predominantemente escolaridad en nivel básico (N=41, 64.1%), seguida de secundaria (N=17, 27%). La prevalencia de encuestadas que reportaron no tener pareja al momento de la encuesta o antes de la jornada migratoria fue prácticamente la misma, con 52.3% y 50.8%, respectivamente. **Los departamentos Usulutlán (15.4%), Morazán (13.8%), San Miguel (13.8%) y San Salvador (12.3%)** fueron los principales lugares de nacimiento reportados por las encuestadas.



INDICADOR		CANTIDAD	%
Edad (años)	15 a 19	14	21.5%
	20 a 24	23	35.4%
	25 a 29	14	21.5%
	30 a 34	14	21.5%
Escolaridad ¹	Preescolar	4	6.3%
	Básica	41	64.1%
	Secundaria	17	26.6%
	Superior	2	3.1%
Lugar de nacimiento (Departamento)	Usulutlán	10	15.4%
	Morazán	9	13.8%
	San Miguel	9	13.8%
	San Salvador	8	12.3%
	La Paz	7	10.8%
	Cabañas	5	7.7%
	Sonsonate	5	7.7%
	La Unión	4	6.2%
	Chalatenango	4	6.2%
	La Libertad	2	3.1%
	Ahuachapán	1	1.5%
	San Vicente	1	1.5%

1. La suma de estas categorías no alcanza el valor de la muestra total en El Salvador (N= 65) cuando la pregunta fue dejada en blanco

Perfil migratorio

Prácticamente la totalidad de encuestadas reportó ser migrante por primera vez (N=63, 97%), y la mayor parte (N=43, 66%) declaró que su jornada migratoria duró de 21 a 60 días. Dos de tres reportaron que llegaron por último a Estados Unidos (N=44), mientras que el resto reportó haber llegado hasta México. En contraste, prácticamente **todas las encuestadas declaró que el país al que pretendía llegar era Estados Unidos (N=64, 98.5%)**, y en la misma proporción declararon haber retornado por deportación a El Salvador. **Cuatro de cada cinco no recibieron información al momento de su detención.**

Cuatro de cada cinco declararon haber viajado acompañadas (N=53, 81.5%), y de ellas, nueve de cada diez (N=49, 92.5%) viajaron acompañadas de sus hijas/os.

INDICADOR		CANTIDAD	%
Migrante por primera vez	Primera vez	63	96.9
	Había migrado antes	2	3.1
Último país al que pudo llegar	Estados Unidos	44	67.7
	México	21	32.3
País al que pretendía llegar	Estados Unidos	64	98.5
	México	1	1.5
Información recibida en la detención o retorno al país de origen	Sí	11	16.9
	No	54	83.1
Duración de la jornada migratoria (días)	11 a 20	18	27.7
	21 a 30	26	40.0
	31 a 60	17	26.2
	>= 61	4	6.2
Viajó sola	Sí	12	18.5
	No	53	81.5
Viajó acompañada de hijas/os ¹	Sí	49	92.5
	No	4	7.5

1. Pregunta realizada solamente a las encuestadas que declararon no viajar solas (N=53)


Salud menstrual



El **78.5%** de las encuestadas declaró haber tenido su menstruación en los días o semanas previos a la encuesta.

Dos de cada tres (N=43) tuvieron su menstruación durante la jornada migratoria. Entre ellas, todas declararon haber usado **toallas sanitarias desechables** durante su período menstrual, **traídas desde casa en un 81.4%** de los casos (**N=35**), o **conseguidas en albergues (N=6, 14%).**

Entre las encuestadas que **declararon no haber tenido su menstruación durante la jornada migratoria (N=22)**, el **uso de anticonceptivos (N=13, 59%)** y la **asincronía con la jornada migratoria (N=3, 13.6%)** fueron las razones más mencionadas para que este no les hubiese llegado durante el tránsito.




Resultado de la Encuesta sobre Salud Sexual y Reproductiva

INDICADOR		CANTIDAD	%
Período en la jornada migratoria	Sí	43	66.2%
	No	22	33.8%
Razón por la que no tuvo su período en la jornada migratoria ¹	Usa un método anticonceptivo para evitar embarazo	13	59.1%
	Otra razón	5	22.7%
	No era la fecha de su período	3	13.6%
	Embarazo o lactancia	1	4.5%
Producto de higiene menstrual más usado durante la jornada migratoria ²	Toallas sanitarias desechables	43	100.0%
Forma de obtener el producto ²	Lo trajo desde casa	35	81.4%
	Lo consiguió/fue proporcionado en el albergue/casa del migrante	6	14.0%
	Lo consiguió/fue proporcionado en el centro de detención/deportación	1	2.3%
	Los compró en algún comercio	1	2.3%
Pudo encontrar su producto preferido durante el tránsito ²	Sí	42	97.7%
	No	1	2.3%

1.Pregunta realizada solamente a las que reportaron no haber tenido su período menstrual durante la jornada migratoria (N=22)

2.Pregunta realizada solamente a las que reportaron haber tenido su período menstrual durante la jornada migratoria (N=43)

Historia reproductiva



9 de cada 10

entrevistadas declararon haber estado alguna vez embarazadas (N=52, 90%),

teniendo todas ellas al menos una hija/o nacida/o viva/o alguna vez, y en un 6% de casos (N=3) habiendo experimentado alguna pérdida o interrupción del embarazo. No se reportaron casos de embarazos ocurridos durante la jornada migratoria.



Impacto de la jornada migratoria en la salud física y mental




El estado de salud física de la mitad de encuestadas resultó afectado por la jornada migratoria (N=33), mientras que el estado anímico de cuatro de cada diez (N=25) ha sido afectado negativamente.



Las encuestadas declararon una merma de salud considerable como consecuencia de las etapas de la jornada migratoria (inicio, tránsito, final). Mientras que al inicio ninguna encuestada declaró mala, o muy mala salud, un 4.8% (N=3) y 28.6% (N=18), respectivamente, se declararon en estos estados de salud hacia el final. El reporte de buena salud no varió entre etapas. El declive del reporte de muy buena salud fue notorio, pasando del 50% (N=32) al inicio de la jornada, al 5% (N=3) hacia el final.



Necesidades, búsqueda y acceso a servicios de atención en salud



Un 42% de las encuestadas (N=27) declaró que ella o su hija/o tuvo alguna necesidad de salud, y entre ellas, nueve de cada diez (N=24) acudieron al servicio correspondiente.



La mayor parte de este subconjunto (N=20, 83%) declaró que la atención le fue brindada en una Casa del migrante. La distancia a estos recintos (N=11, 46%) fue la razón más mencionada para haber buscado atención en ellos.




A pesar de que la mayoría de encuestadas declaró que su necesidad de salud fue resuelta luego de recibir atención en una Casa del migrante (58.3%), esta no fue satisfecha, o solo parcialmente satisfecha, en el resto de casos (41.7%).



De las cuatro encuestadas que declararon no haber buscado atención ante una necesidad de salud, el 75% mencionó el hecho de ser migrante irregular como la razón para no hacerlo (N=3).

Estadía en albergues



Nueve de cada diez entrevistadas buscaron refugio en albergues/Casas del migrante durante la jornada migratoria
(N=56, 87.5%)



La mayoría de ellas declaró no haber sido rechazada de alguno
(N=62, 97%).

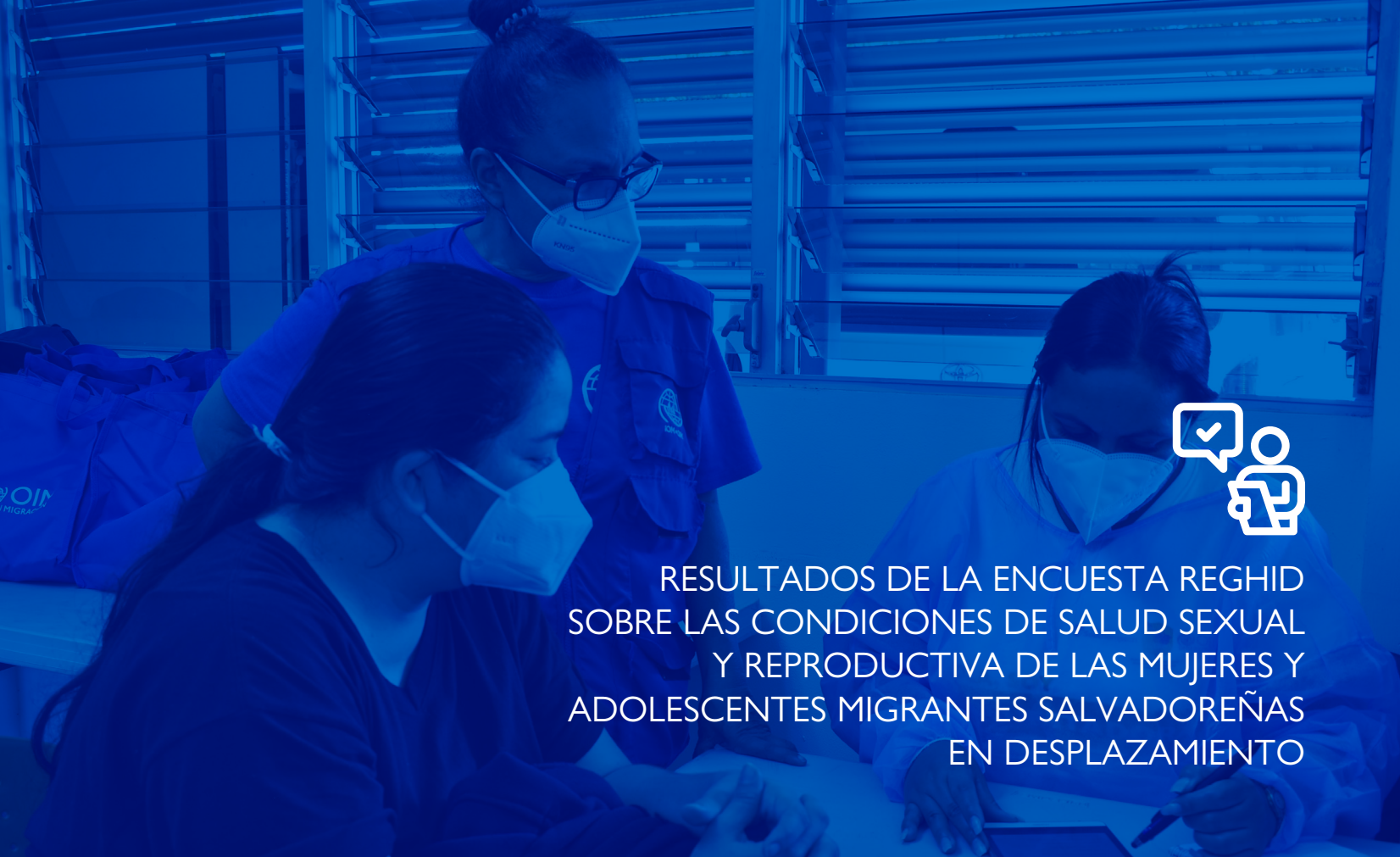
Entre las que reportaron haber permanecido en algún albergue:

64% Permaneció solamente en uno (N=36)

14% Permaneció hasta en dos (N=8).

93% Declaró que se sintió segura / muy segura mientras permaneció en el albergue.

Más del 30% Estuvo insatisfecha con la atención que recibió durante su permanencia.



RESULTADOS DE LA ENCUESTA REGHID
SOBRE LAS CONDICIONES DE SALUD SEXUAL
Y REPRODUCTIVA DE LAS MUJERES Y
ADOLESCENTES MIGRANTES SALVADOREÑAS
EN DESPLAZAMIENTO

ENCUESTA REALIZADA POR

Organización Internacional para las Migraciones (OIM) y la Universidad de Southampton, como parte del proyecto “Redressing Gendered Health Inequalities of Displaced Women and Girls in contexts of Protracted Crisis in Central and South America” (ReGHID)

EQUIPO DE INVESTIGACIÓN

Investigadora Principal

Prof^a. Pía Riggiozzi

Investigadora Principal (IP) del proyecto “Redressing Gendered Health Inequalities of Displaced Women and Girls in contexts of Protracted Crisis in Central and South America” (ReGHID)

Profesora del Departamento de Políticas Globales, Universidad de Southampton, Reino Unido

Organización Internacional para las Migraciones – Norte de América Central

Nicola Graviano

Jefe de Misión para Honduras y El Salvador

Andrea Rivera Ayala

National Project officer

INVESTIGADORES

Prof. Andrew Amos Channon

Co-Investigador del proyecto ReGHID, Coordinación del estudio cuantitativo para Centro América

Profesor de Salud Global y Demografía, Departamento de Estadísticas Sociales y Demografía, Universidad de Southampton, Reino Unido.

Dra. Sarahí Rueda-Salazar

Investigadora del Departamento de Estadísticas Sociales y Demografía, Universidad de Southampton, Reino Unido

Coordinación del estudio cuantitativo en Honduras y El Salvador, diseño del protocolo de implementación y materiales de aplicación de la encuesta en ambos países, coordinación y asistencia técnica en campo y capacitación a entrevistadoras. Análisis de datos y redacción de infografías, informe preliminar de resultados y reportes de investigación.

Nicéforo Garnelo

Consultor- Organización Internacional para las Migraciones-Triángulo Norte (OIM)

Digitalización del cuestionario ReGHID en versión digital (KoBO), capacitación en KoBO tool. Análisis de datos y redacción del informe de resultados preliminares.

Recolección de Datos

Lic. Liz Ramos

Coordinación de trabajo en campo en Honduras (OIM/Honduras)

Guadalupe Grimaldi

Coordinación de trabajo en campo en El Salvador (OIM/El Salvador)

DIAGRAMACIÓN DE LA INFOGRAFÍA

Lic. Sonia Lagos, OIM/Honduras

AGRADECIMIENTOS

A todas las mujeres migrantes retornadas encuestadas que nos prestaron de su tiempo para recoger sus experiencias durante el desplazamiento.

A los coordinadores de cada uno de los centros de recepción que apoyaron la implementación de la encuesta

Centros de recepción: CAMR La lima, CAMR Omoa, CAMR Belén.

A todas las personas que contribuyeron a la realización de esta encuesta y que hicieron posible la implementación en tiempos de pandemia.

AVISO LEGAL

Se permite la reproducción total o parcial de esta publicación para fines educativos, de investigación y cualquier otro fin libre de lucro, siempre y cuando se cite la fuente.

FINANCIAMIENTO

“The content of this material was developed by Dra. Sarahí Rueda-Salazar on behalf of [ReGHID](#) Project in collaboration with the International Organization for Migration (IOM). This work was supported by the Economic and Social Research Council (ESRC) [Grant Number ES/T00441X/1]”

CITA SUGERIDA

Para las infografías:

Rueda-Salazar, Sarahí; Channon, Amos; Garnelo, Nicéforo; Riggiozzi, Pía (2023) “Resultados de la Encuesta ReGHID sobre las condiciones de Salud Sexual y Reproductiva de las mujeres y adolescentes Salvadoreñas en desplazamiento”. Infografías. Organización Internacional para las Migraciones y Universidad de Southampton.